

Gebrauchsinformation: Information für Anwender

Rotarix Suspension zum Einnehmen in einer Tube zum Ausdrücken

Rotavirus-Lebendimpfstoff

Lesen Sie die gesamte Packungsbeilage sorgfältig durch, bevor Ihr Kind den Impfstoff erhält, denn sie enthält wichtige Informationen.

- Heben Sie die Packungsbeilage auf. Vielleicht möchten Sie diese später nochmals lesen.
- Wenn Sie weitere Fragen haben, wenden Sie sich an Ihren Arzt oder Apotheker.
- Dieser Impfstoff wurde Ihrem Kind persönlich verschrieben. Geben Sie ihn nicht an Dritte weiter.
- Wenn Sie Nebenwirkungen bei Ihrem Kind bemerken, wenden Sie sich an Ihren Arzt oder Apotheker. Dies gilt auch für Nebenwirkungen, die nicht in dieser Packungsbeilage angegeben sind. Siehe Abschnitt 4.

Was in dieser Packungsbeilage steht

1. Was ist Rotarix und wofür wird es angewendet?
2. Was sollten Sie beachten, bevor Ihr Kind Rotarix erhält?
3. Wie ist Rotarix anzuwenden?
4. Welche Nebenwirkungen sind möglich?
5. Wie ist Rotarix aufzubewahren?
6. Inhalt der Packung und weitere Informationen

1. Was ist Rotarix und wofür wird es angewendet?

Rotarix ist ein viraler Impfstoff, der lebend attenuierte, humane Rotaviren enthält und hilft, Ihr Kind ab einem Alter von 6 Wochen vor einer durch Rotaviren verursachten Gastroenteritis (Durchfall und Erbrechen) zu schützen.

Wie Rotarix wirkt

Eine Infektion mit Rotaviren ist die häufigste Ursache für schweren Durchfall bei Säuglingen und Kleinkindern. Rotaviren werden fäkal-oral (durch Hand-zu-Mund-Kontakt) übertragen, wenn man mit dem Stuhl infizierter Personen in Berührung gekommen ist. Die meisten Kinder mit Durchfall, der durch Rotaviren verursacht ist, erholen sich von selbst wieder. Einige Kinder werden jedoch sehr krank; starkes Erbrechen, Durchfälle und lebensbedrohlicher Flüssigkeitsverlust machen einen Krankenhausaufenthalt erforderlich.

Nachdem der Impfstoff verabreicht wurde, bildet das Immunsystem (das natürliche Abwehrsystem des Körpers) Antikörper gegen die häufigsten Rotavirus-Typen. Diese Antikörper schützen vor Erkrankungen, die diese Rotavirus-Typen verursachen.

Wie bei allen Impfstoffen kann Rotarix möglicherweise nicht jeden, der geimpft ist, vollständig vor einer Infektion mit Rotaviren schützen.

2. Was sollten Sie beachten, bevor Ihr Kind Rotarix erhält?

Rotarix darf nicht angewendet werden,

- wenn Ihr Kind schon einmal eine allergische Reaktion auf einen Rotavirus-Impfstoff oder einen der in Abschnitt 6. genannten sonstigen Bestandteile dieses Impfstoffes gezeigt hat. Eine allergische Reaktion kann sich durch juckende Hautausschläge, Atemnot und/oder Anschwellen des Gesichts oder der Zunge äußern;

- wenn Ihr Kind schon einmal eine Invagination hatte (Einstülpung eines Darmabschnitts in einen anderen);
- wenn Ihr Kind eine angeborene Fehlbildung des Darms hat, die zu einer Invagination führen könnte;
- wenn Ihr Kind an einer seltenen vererbten Krankheit leidet, die das Immunsystem beeinträchtigt (sogenannter schwerer kombinierter Immundefekt (SCID));
- wenn Ihr Kind eine schwere Infektion mit hohem Fieber hat. Es kann notwendig sein, die Impfung bis zur Genesung zu verschieben. Ein banaler Infekt wie z. B. eine Erkältung dürfte zwar unproblematisch sein, Sie sollten aber vor der Impfung mit dem Arzt darüber sprechen;
- wenn Ihr Kind Durchfall hat oder erbricht. Es kann notwendig sein, die Impfung bis zur Genesung zu verschieben.

Warnhinweise und Vorsichtsmaßnahmen

Bitte sprechen Sie mit Ihrem Arzt, bevor Ihr Kind Rotarix erhält, wenn Ihr Kind

- engen Kontakt zu einem Haushaltsmitglied mit geschwächtem Immunsystem hat (z. B. eine Person, die Krebs hat oder die Arzneimittel einnimmt, die das Immunsystem schwächen);
- eine Erkrankung des Magen-Darmtraktes hat;
- nicht wie erwartet wächst und an Gewicht zulegt;
- eine Erkrankung hat oder ein Arzneimittel einnimmt, das seine Abwehrkraft gegen Infektionen reduziert, oder seine Mutter während der Schwangerschaft Arzneimittel eingenommen hat, die das Immunsystem schwächen können.

Wenn Ihr Kind nach der Verabreichung von Rotarix starke Bauchschmerzen, anhaltendes Erbrechen, Blut im Stuhl, einen geblähten Bauch und/oder hohes Fieber hat, kontaktieren Sie bitte umgehend einen Arzt (siehe auch Abschnitt 4 „Welche Nebenwirkungen sind möglich?“).

Bitte achten Sie wie immer darauf, nach dem Wechseln der Windeln Ihre Hände gründlich zu waschen.

Anwendung von Rotarix zusammen mit anderen Arzneimitteln

Informieren Sie Ihren Arzt, wenn Ihr Kind andere Arzneimittel einnimmt/anwendet, kürzlich andere Arzneimittel eingenommen/angewendet hat oder beabsichtigt, andere Arzneimittel einzunehmen/anzuwenden, oder wenn es kürzlich einen anderen Impfstoff erhalten hat.

Rotarix kann gleichzeitig mit anderen empfohlenen Impfstoffen wie Diphtherie-, Tetanus-, Pertussis (Keuchhusten)-, *Haemophilus influenzae* Typ b-, Poliomyelitis (oral (OPV) oder inaktiviert (IPV))- und Hepatitis B-Impfstoffen sowie Pneumokokken- und Meningokokken-C-Konjugatimpfstoffen verabreicht werden.

Anwendung von Rotarix zusammen mit Nahrungsmitteln und Getränken

Für den Zeitraum vor und nach der Impfung gelten keine Einschränkungen bezüglich der Nahrungs- oder Flüssigkeitsaufnahme des Kindes.

Stillzeit

In klinischen Studien gab es keine Hinweise, dass Stillen den durch Rotarix aufgebauten Schutz vor Rotavirus-Gastroenteritis reduziert. Daher kann auch nach der Gabe von Rotarix weiter gestillt werden.

Rotarix enthält Saccharose, Glucose, Phenylalanin und Natrium

Der Impfstoff sollte erst nach Rücksprache mit Ihrem Arzt verabreicht werden, wenn Ihr Kind unter einer ärztlich nachgewiesenen Unverträglichkeit gegenüber bestimmten Zuckern leidet.

Dieser Impfstoff enthält 0,15 Mikrogramm Phenylalanin pro Dosis. Phenylalanin kann schädlich sein, wenn Ihr Kind eine Phenylketonurie (PKU) hat, eine seltene angeborene Erkrankung, bei der sich Phenylalanin anreichert, weil der Körper es nicht ausreichend abbauen kann.

Dieser Impfstoff enthält 32 mg Natrium (Hauptbestandteil von Kochsalz/Speisesalz) pro Dosis.

3. Wie ist Rotarix anzuwenden?

Der Arzt oder die Arzthelferin wird Ihrem Kind die empfohlene Dosis Rotarix verabreichen. Der Impfstoff (1,5 ml Flüssigkeit) wird **oral** verabreicht. Dieser Impfstoff darf unter keinen Umständen injiziert werden.

Ihr Kind wird 2 Dosen des Impfstoffes erhalten. Jede Dosis wird an gesonderten Terminen verabreicht, mit einem Mindestabstand von 4 Wochen zwischen den beiden Dosen. Die erste Dosis kann ab einem Alter von 6 Wochen gegeben werden. Die beiden Dosen des Impfstoffes müssen bis zum Alter von 24 Wochen verabreicht werden, jedoch sollten sie vorzugsweise vor einem Alter von 16 Wochen verabreicht werden.

Rotarix kann in der gleichen Dosierung an Frühgeborene, die mit einem Gestationsalter von mindestens 27 Wochen geboren wurden, verabreicht werden.

Für den Fall, dass Ihr Kind den größten Teil der Impfstoff-Dosis ausspuckt oder aufstößt, kann erneut eine einzelne Dosis während desselben Besuchs in der Arztpraxis verabreicht werden.

Wenn Ihr Kind Rotarix als erste Dosis erhalten hat, wird empfohlen, dass Ihr Kind auch als zweite Dosis Rotarix (und nicht einen anderen Rotavirus-Impfstoff) erhält.

Es ist wichtig, dass Sie die Anweisungen Ihres Arztes oder der Arzthelferin bezüglich weiterer Termine beachten. Wenn Sie einen vereinbarten Termin bei Ihrem Arzt vergessen sollten, fragen Sie Ihren Arzt um Rat.

4. Welche Nebenwirkungen sind möglich?

Wie alle Arzneimittel kann auch dieser Impfstoff Nebenwirkungen haben, die aber nicht bei jedem auftreten müssen.

Die folgenden Nebenwirkungen können mit diesem Impfstoff auftreten:

- ◆ Häufig (Nebenwirkungen, die bei bis zu 1 von 10 Impfstoffdosen auftreten können):
 - Durchfall
 - Reizbarkeit

- ◆ Gelegentlich (Nebenwirkungen, die bei bis zu 1 von 100 Impfstoffdosen auftreten können):
 - Bauchschmerzen (siehe auch unten bei Symptomen der sehr seltenen Nebenwirkung Invagination)
 - Blähungen
 - Entzündung der Haut

Nebenwirkungen, die nach der Markteinführung von Rotarix berichtet wurden:

- Sehr selten: Nesselsucht (Urtikaria)
- Sehr selten: Invagination (ein Teil des Darmes wird blockiert oder ist verdreht). Die Symptome können starke Bauchschmerzen, anhaltendes Erbrechen, blutige Stühle, einen

Wie Rotarix aussieht und Inhalt der Packung

Suspension zum Einnehmen.

Rotarix ist eine klare und farblose Flüssigkeit, die sich in einer Einzeldosis-Tube zum Ausdrücken (1,5 ml) befindet.

Rotarix ist in Packungsgrößen zu 1, 10 oder 50 Dosen erhältlich.

Es werden möglicherweise nicht alle Packungsgrößen in den Verkehr gebracht.

Pharmazeutischer Unternehmer und Hersteller

GlaxoSmithKline Biologicals SA
Rue de l'Institut 89
B-1330 Rixensart
Belgien

Falls Sie weitere Informationen über das Arzneimittel wünschen, setzen Sie sich bitte mit dem örtlichen Vertreter des pharmazeutischen Unternehmers in Verbindung.

België/Belgique/Belgien

GlaxoSmithKline Pharmaceuticals SA/NV
Tél/Tel: + 32 10 85 52 00

Lietuva

GlaxoSmithKline Biologicals SA
Tel. +370 80000334

България

GlaxoSmithKline Biologicals SA
Тел. +359 80018205

Luxembourg/Luxemburg

GlaxoSmithKline Pharmaceuticals SA/NV
Tél/Tel: + 32 10 85 52 00

Česká republika

GlaxoSmithKline s.r.o.
Tel: + 420 2 22 00 11 11
cz.info@gsk.com

Magyarország

GlaxoSmithKline Biologicals SA
Tel.: +36 80088309

Danmark

GlaxoSmithKline Pharma A/S
Tlf: + 45 36 35 91 00
dk-info@gsk.com

Malta

GlaxoSmithKline Biologicals SA
Tel: +356 80065004

Deutschland

GlaxoSmithKline GmbH & Co. KG
Tel: + 49 (0)89 360448701
produkt.info@gsk.com

Nederland

GlaxoSmithKline BV
Tel: + 31 (0)33 2081100

Eesti

GlaxoSmithKline Biologicals SA
Tel: +372 8002640

Norge

GlaxoSmithKline AS
Tlf: + 47 22 70 20 00

Ελλάδα

GlaxoSmithKline Μονοπρόσωπη Α.Ε.Β.Ε.
Τηλ: + 30 210 68 82 100

Österreich

GlaxoSmithKline Pharma GmbH.
Tel: + 43 (0)1 97075 0
at.info@gsk.com

España

GlaxoSmithKline, S.A.

Polska

GSK Services Sp. z o.o.

Tel: + 34 900 202 700
es-ci@gsk.com

France

Laboratoire GlaxoSmithKline
Tél: + 33 (0) 1 39 17 84 44
diam@gsk.com

Hrvatska

GlaxoSmithKline Biologicals SA
Tel.: +385 800787089

Ireland

GlaxoSmithKline (Ireland) Ltd
Tel: + 353 (0)1 4955000

Ísland

Vistor hf.
Sími: +354 535 7000

Italia

GlaxoSmithKline S.p.A.
Tel:+ 39 (0)45 7741 111

Κύπρος

GlaxoSmithKline Biologicals SA
Τηλ: +357 80070017

Latvija

GlaxoSmithKline Biologicals SA
Tel: +371 80205045

Tel.: + 48 (22) 576 9000

Portugal

Smith Kline & French Portuguesa - Produtos
Farmacêuticos, Lda.
Tel: + 351 21 412 95 00
FI.PT@gsk.com

România

GlaxoSmithKline Biologicals SA
Tel: +40 800672524

Slovenija

GlaxoSmithKline Biologicals SA
Tel: +386 80688869

Slovenská republika

GlaxoSmithKline Biologicals SA
Tel: +421 800500589

Suomi/Finland

GlaxoSmithKline Oy
Puh/Tel: + 358 10 30 30 30

Sverige

GlaxoSmithKline AB
Tel: + 46 (0)8 638 93 00
info.produkt@gsk.com

United Kingdom (Northern Ireland)

GlaxoSmithKline Biologicals SA
Tel: + 44 (0)800 221 441
customercontactuk@gsk.com

Diese Packungsbeilage wurde zuletzt überarbeitet im 05/2024.

Weitere Informationsquellen

Ausführliche Informationen zu diesem Arzneimittel sind auf den Internetseiten der Europäischen Arzneimittel-Agentur <http://www.ema.europa.eu> verfügbar.

Die folgenden Informationen sind für medizinisches Fachpersonal bestimmt:

Der Impfstoff ist eine klare und farblose Flüssigkeit, die frei von sichtbaren Partikeln ist. Der Impfstoff ist zur **oralen** Anwendung bestimmt.

Der Impfstoff ist gebrauchsfertig, d. h. es ist keine Rekonstitution oder Verdünnung erforderlich. Der Impfstoff wird **oral** verabreicht und darf nicht mit anderen Impfstoffen oder Lösungen gemischt werden.

Der Impfstoff sollte vor der Verabreichung per Augenschein auf etwaige Fremdpartikel und/oder ungewöhnliche physikalische Veränderungen untersucht werden. Falls Sie solche beobachten, werfen Sie den Impfstoff.

Nicht verbrauchter Impfstoff oder Abfallmaterialien sind entsprechend den nationalen Anforderungen zu entsorgen.

Hinweise für die Verabreichung des Impfstoffes:

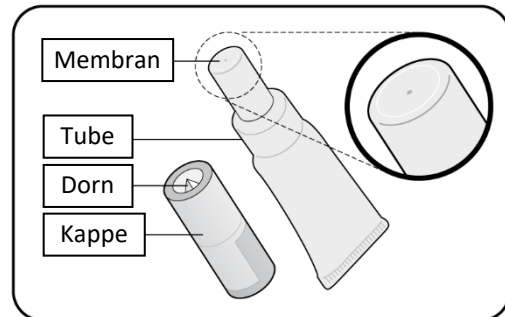
Bitte lesen Sie die Hinweise für den Gebrauch vollständig, bevor Sie den Impfstoff verabreichen.

A. Was Sie vor der Verabreichung von Rotarix beachten müssen

- Prüfen Sie das Verfallsdatum.
- Prüfen Sie, ob die Tube unbeschädigt und nicht bereits geöffnet ist.
- Prüfen Sie, ob der Impfstoff klar und farblos und frei von Partikeln ist.

Wenn Sie etwas Ungewöhnliches feststellen, verwenden Sie den Impfstoff nicht.

- Dieser Impfstoff wird oral – direkt aus der Tube – verabreicht.
- Der Impfstoff ist gebrauchsfertig – Sie brauchen ihn nicht zu rekonstituieren oder zu verdünnen.



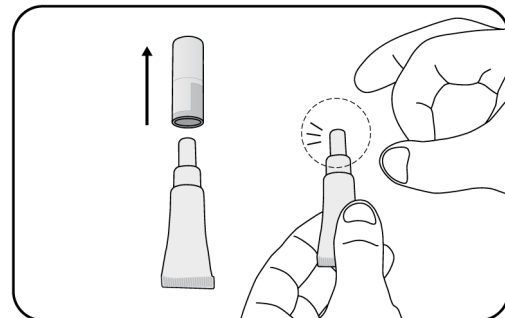
B. Vorbereitung der Tube

1. Ziehen Sie die Kappe ab.

- Behalten Sie die Kappe – Sie benötigen diese, um die Membran zu durchstechen.
- Halten Sie die Tube aufrecht.

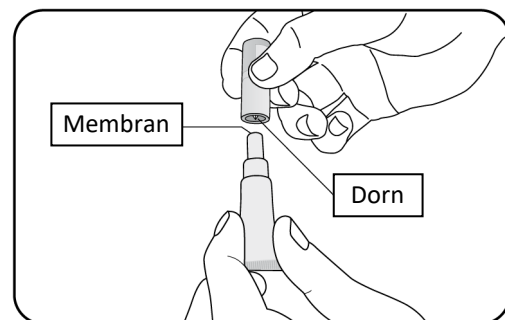
2. Klopfen Sie mehrmals an die Spitze der Tube bis sie frei von jeglicher Flüssigkeit ist.

- Entfernen Sie jegliche Flüssigkeit von der dünnsten Stelle der Tube durch Klopfen direkt unterhalb der Membran.



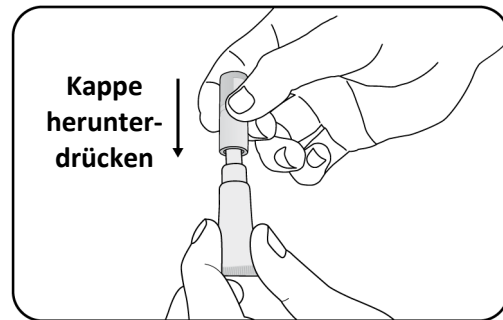
3. Handhabung der Kappe zum Öffnen der Tube

- Halten Sie die Tube weiterhin aufrecht.
- Halten Sie die Tube an der Seite fest.
- Auf der Oberseite der Kappe befindet sich in der Mitte ein kleiner Dorn.
- Drehen Sie die Kappe um 180 Grad auf den Kopf.



4. Öffnen der Tube

- Sie brauchen nicht zu drehen. Drücken Sie die Kappe herunter, um die Membran zu durchstechen.
- Nehmen Sie die Kappe dann ab.



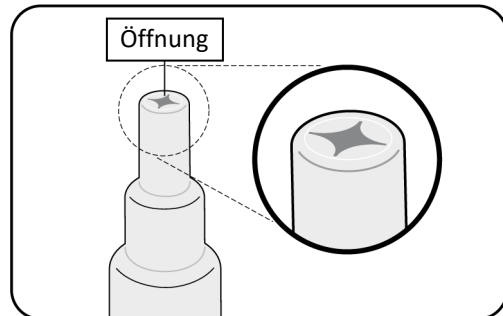
C. Korrektes Öffnen der Tube prüfen

1. Prüfen Sie, ob die Membran durchstochen wurde.

- In der Tubenspitze sollte eine Öffnung sein.

2. Was Sie beachten müssen, wenn die Membran nicht durchstochen wurde:

- Wenn die Membran nicht durchstochen wurde, kehren Sie zurück zu Abschnitt B und wiederholen Sie die Schritte 2, 3 und 4.



D. Verabreichen des Impfstoffes

- Prüfen Sie nach dem Öffnen der Tube, ob die Flüssigkeit klar und frei von Partikeln ist. Wenn Sie etwas Ungewöhnliches feststellen, verwenden Sie den Impfstoff nicht.
- Verabreichen Sie den Impfstoff sofort.

1. Setzen Sie das Kind in die richtige Position, um den Impfstoff zu verabreichen.

- Das Kind sollte leicht zurückgelehnt sitzen.

2. Verabreichen des Impfstoffes

- Drücken Sie die Flüssigkeit vorsichtig aus der Tube in den Mund des Kindes – an die Innenseite der Wange.
- Sie müssen die Tube möglicherweise mehrmals zusammendrücken, um den gesamten Impfstoff herauszubekommen – ein Tropfen kann in der Tubenspitze bleiben.



Bitte entsorgen Sie die leere Tube und die Kappe in genehmigten Behältnissen für biologischen Abfall gemäß den lokalen Vorschriften.